

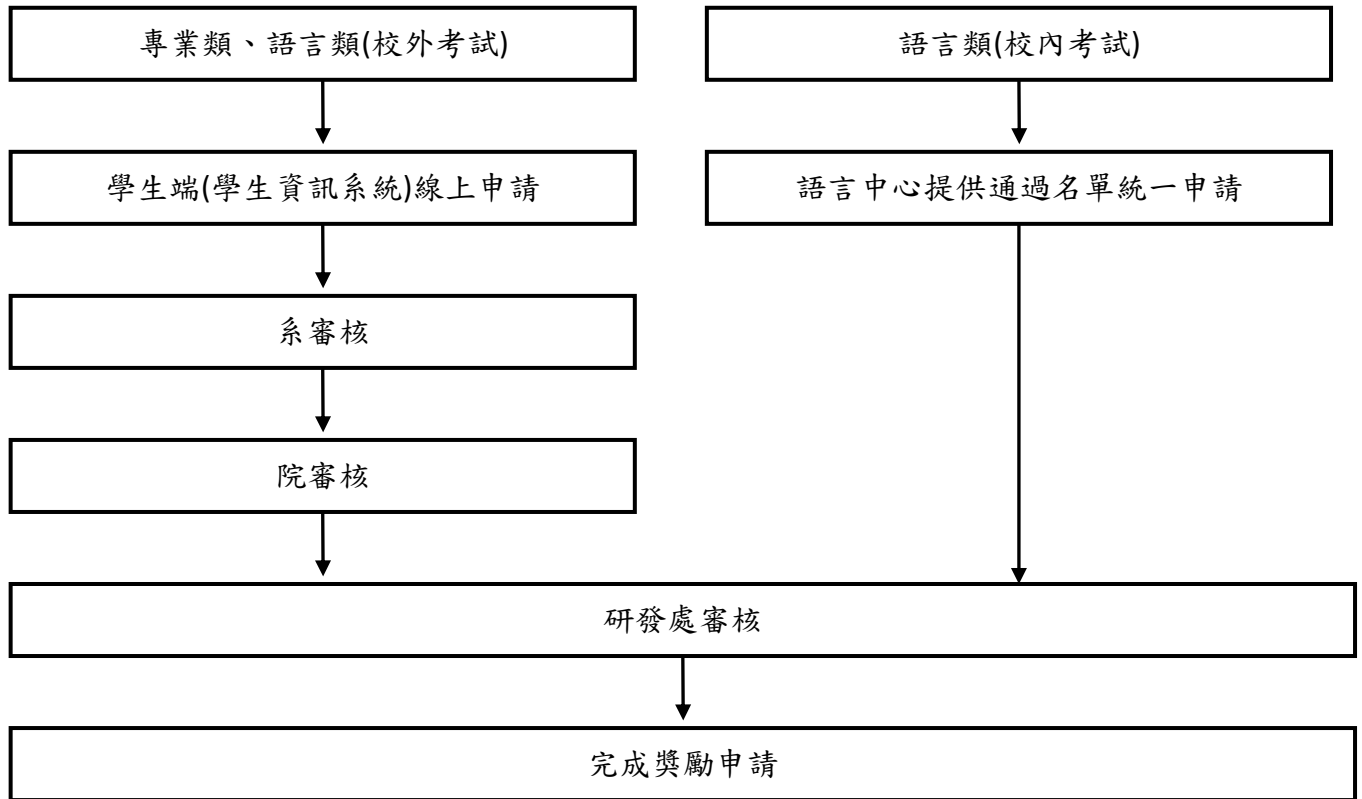
龍華科技大學 證照系統操作說明(學生)

壹、證照申請

1.專業類證照、語言類(校外考試)、語言類(校內考試)申請流程圖

●專業類證照、語言類(校外考試):學生線上申請→系審核→院審核→研發處審核→完成獎勵申請

●語言類(校內考試):語言中心提供通過名單統一申請→研發處審核→完成獎勵申請



2.補助原則

●申請時間:學期開始至學期結束(寒、暑假暫停獎勵申請作業)

※**在校生**:上學年度於**當年 7/31 前**取得之證照者，僅可於當年**9 月底**梯次提出申請

※**畢業生**:須於當年**5/31 前**完成相關證照考試，而取得之證照者方可申請

●補助金額:補助報名費之 70%

※補助之報名費超過**4,000 元**，最高僅補助報名費**4,000 元**(配合學校重點發展特色，專案簽陳校長核可者，不在此限)

●審核時間:

※**系、院**:由系、院訂定每月審核時間

※**研發處**:每月月底

貳、登入

1.網址: <http://www.lhu.edu.tw/index2.asp>

2.進入龍華首頁→點選左方校園入口網

龍華科技大學
LUNGHWA UNIVERSITY OF SCIENCE AND TECHNOLOGY

龍華科技大學招生資訊
觀光休閒系101學年度開始招生
日間部四技、進修部四技及四技在職專班。
文化創意與數位媒體設計系101學年度開始招生
日間部四技、進修部四技及四技在職專班。

服務選單
認識龍華
招生資訊
行政單位
教學單位
圖書館
校園入口網
網路選課
其他網路服務
交通路線圖

龍華校園新聞 LATEST NEWS & EVENTS
99年技專校院評鑑結果出爐 龍華科大成績全國第一
狂賀99年技專校院評鑑結果，本校行政組及全校四個學院、十二個學系全數獲評為一等，唯五個研究所(其中2個為獨立所)除一個為二等外，其餘皆獲評為一等，此成績為全國最佳，成績斐然。
狂賀本校獲選教育部核定100-101年教學卓越計畫1億4仟萬元
北區第一、全國第二
龍華科大為技職教育發展的公益節目-技職教育龍門2012中廣流行網正式開播！

活動 本校與中央大學共同舉辦「2012年千里馬盃」
所有訊息 校園活動 行政公告 工讀資訊 獎助學金 考試招生
• 工程技術研究所(工程技術研究所) 2012/9/20
• 北神企業徵才 學務部中心 2012/9/20
• 101年公務人員「手語服務能力」 學務部中心 2012/9/20
• 管理學院學生專題製作競賽-管理類 企業系 2012/9/20
• 教育部第二屆臺日青年學生交流論壇 國際中心 2012/9/19
• 教育部101年遠區華語教學助理赴 國際中心 2012/9/19
• 轉知「財團法人現代保險教育事務基 學務部指 2012/9/19
• 村田機械徵才 學務部中心 2012/9/19

3.輸入帳號、密碼、驗證碼

龍華科技大學 資訊入口網站

使用者登入
帳號:
密碼:
E F F G 請輸入左邊字串
登入

◎ 注意事項
◦ 忘記密碼

龍華科技大學 資訊入口網站

「勤、敬、誠、樸」之精神

校址：桃園縣龜山鄉萬壽路一段300號 (No.300,Sec.1,Wanshou Rd.,Guishan,Taoyuan County 33306,Taiwan (R.O.C))
Tel : (02)82093211 Fax : (02)82094650 最佳瀏覽器設定為 1024x768

4.點選左上角學生資訊系統

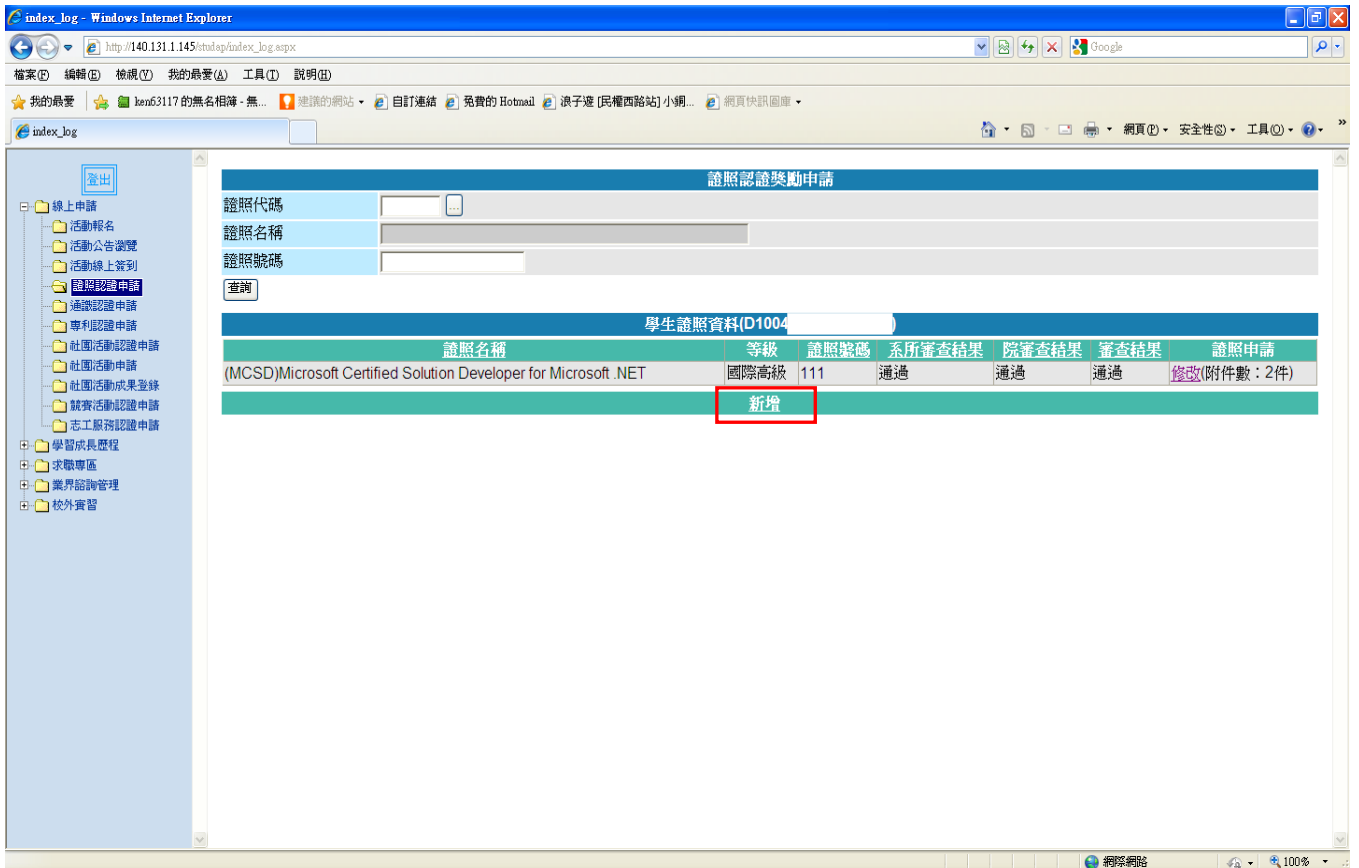


5.點選左方線上申請→證照認證申請

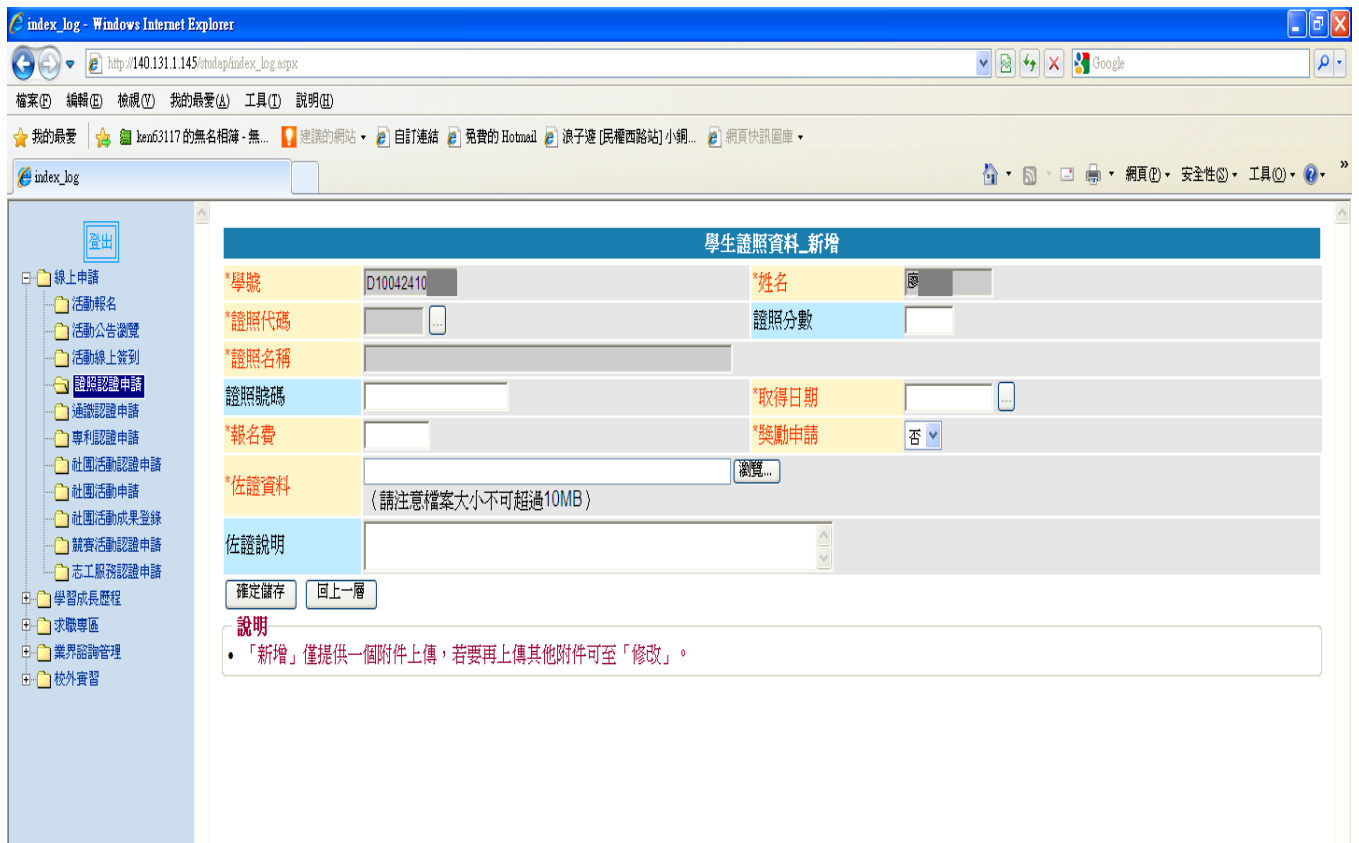


參、如何線上申請證照獎勵？

1.此畫面為證照認證申請主畫面→點選**新增**



2.橘色欄位皆為必填欄位否則無法申請



3. 證照代碼、證照名稱:點選 **證照代碼** 則會跳出以下畫面



可利用以下 4 種方式找到欲申請的證照

- 證照名稱:輸入證照完整名稱或關鍵字
- 國內外:選擇國內、國外證照
- 證照類別:選擇證照類別政府機關、國際認證、其它、英文證照
- 等級代碼:國際高級、中級、初級

國內高級、中級、初級

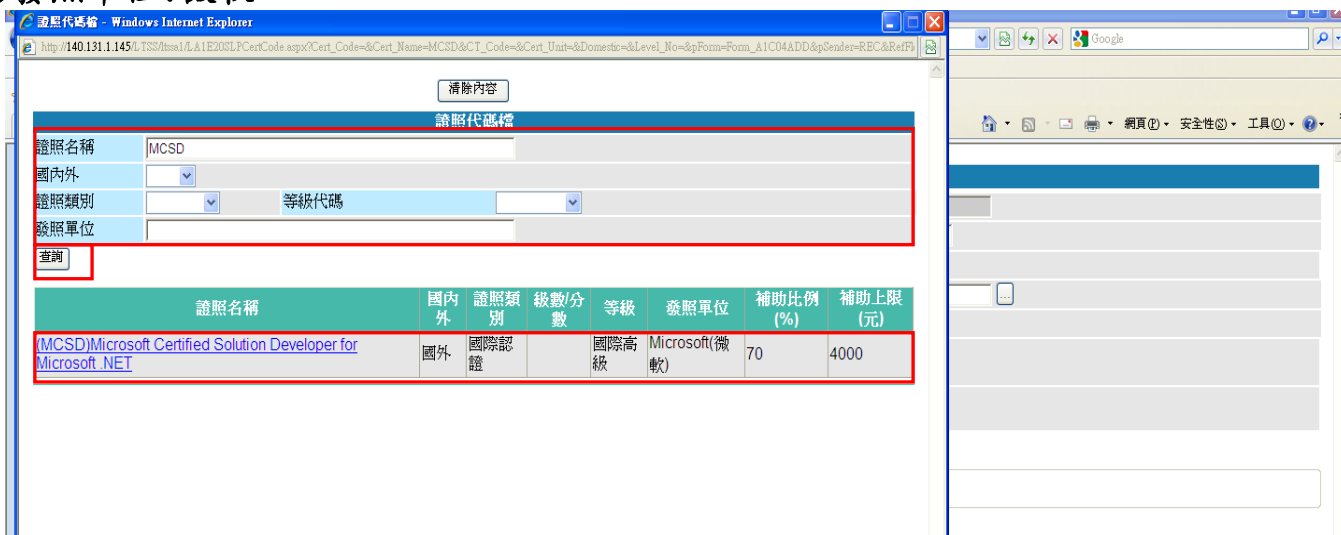
等級代碼可至學生資訊系統→全校法規會編→研發處→證照獎勵辦法查詢

- 發照單位:輸入發照單位完整名稱或關鍵字

設定完成後→點選**查詢**→選擇欲申請證照

※舉例:若今天廖同學要申請 MCSD 證照獎勵,選擇性設定完成以下 4 個查詢條件→點選**查詢**→點選欲申請證照

- 證照名稱:輸入 MCSD
- 國內外:選擇國外證照
- 證照類別:國際認證
- 等級代碼:國際高級
- 發照單位:微軟 or Microsoft



以上點選完成後系統則會自動帶入**證照代碼**及**證照名稱**

學生證照資料_新增

*學號	D1004	*姓名	
*證照代碼	991	證照分數	
*證照名稱	(MCSD)Microsoft Certified Solution Developer for Microsoft .NET		
證照號碼		*取得日期	
*報名費		*獎勵申請	否
*佐證資料	(請注意檔案大小不可超過10MB)		
佐證說明			

確定儲存 回上一層

說明

- 「新增」僅提供一個附件上傳，若要再上傳其他附件可至「修改」。

4.資料填寫

上一步驟完成後申請者請將以下資料填寫完成

●證照號碼

●取得日期

●報名費

●獎勵申請:是/否

※是→補助報名費 70%、列入證照達人點數計算→系統會要求填寫郵局局號與帳號，若無郵局局號與帳號則勾選「領支票」

否→不補助報名費、列入證照達人點數計算

●上傳佐證資料:點選瀏覽→選擇欲上傳圖片檔→點選確定儲存

※此部分一定得上傳證照或成績單與繳費收據掃描檔，為必要申請獎勵之佐證資料

學生證照資料_新增

*學號	D1004	*姓名	詹
*證照代碼	991	證照分數	
*證照名稱	(MCSD)Microsoft Certified Solution Developer for Microsoft .NET		
證照號碼	455444	*取得日期	2012/01/08
*報名費	4500	*獎勵申請	是
領支票	<input type="checkbox"/> 非郵局帳號請勾選「領支票」。		
郵局局號	1455442422	郵局帳號	4453665
*佐證資料	C:\Documents and Settings\RD3\My Documents\My Pictures\01.jpg 瀏覽...		
佐證說明			

確定儲存 回上一層

說明

- 「新增」僅提供一個附件上傳，若要再上傳其他附件可至「修改」。

5.如何新增其他張佐證資料?

- 上一步驟確定儲存後系統自動跳回證照認證獎勵申請主畫面，點選**修改**→點選**學生證照佐證資料_新增**→點選**瀏覽**→**確定儲存**

證照認證獎勵申請

證照名稱	等級	證照號碼	系所審查結果	院審查結果	審查結果	證照申請
(MCSD)Microsoft Certified Solution Developer for Microsoft .NET	國際高級	1111222	待審	待審	待審	修改(附件數: 1件)

學生證照佐證資料

證照名稱: (MCSD)Microsoft Certified Solution Developer for Microsoft .NET
證照號碼: 1111222
報名費: 5400
獎勵申請: 是
取得日期: 2012/01/08
補助金額: 3780
系統自動計算。

領支票: 非郵局帳號請勾選「領支票」。
郵局局號: 11111
郵局帳號: 11111

系所審查結果: 待審
系所審核意見: 待審
院審查結果: 待審
院審核意見: 待審
審查結果: 待審
審核意見: 待審

確定儲存 確定刪除 回上一層

學生證照佐證資料_新增

學生證照佐證資料_新增

*佐證編號: 自動編號
*佐證資料檔: (請注意檔案大小不可超過10MB)
佐證說明

瀏覽... 確定儲存

～完成證照獎勵申請步驟～

肆、如何查看證照審核進度、申請結果、補件?

1. 查看審核進度:點選修改

證照名稱	等級	證照號碼	系所審查結果	院審查結果	審查結果	證照申請
中華民國技術士-工業配線	國內中級	1293	通過	通過	通過	修改 (附件數: 2件)
中華民國技術士-測量-工程測量	國內中級	1295	通過	通過	通過	修改 (附件數: 1件)
中華民國技術士-下水道設施操作維護-水質檢驗	國內高級	1294	通過	待審	待審	修改 (附件數: 1件)
中華民國技術士-製版照相	國內高級	1299	待審	待審	退回	修改 (附件數: 1件)
中華民國技術士-機械製圖	國內中級	1298	待審	待審	待審	修改 (附件數: 1件)
測試用證照	國內中高級	20120207	待審	待審	待審	修改 (附件數: 1件)



*學號	D10043	*姓名	廖
*證照代碼	127	此證照補助金額為70%，最高補助上限4000元整。	證照分數
*證照名稱	中華民國技術士-測量-工程測量		
證照號碼	1295	*取得日期	2011/12/08
*報名費	500	*獎勵申請	否
		*補助金額	350 系統自動計算。
系所審查結果	通過	審查人員	葉雅君
系所審查意見		審查時間	2011/12/22 14:13:32
院審查結果	通過	審查人員	葉雅君
院審查意見		審查時間	2011/12/22 14:16:30
審查結果	通過	審查人員	吳小玲
審查意見		審查時間	2012/02/21 10:13:37

2. 查看申請結果:於證照認證獎勵申請主畫面

證照名稱	等級	證照號碼	系所審查結果	院審查結果	審查結果	證照申請
中華民國技術士-工業配線	國內中級	1293	通過	通過	通過	修改 (附件數: 2件)
中華民國技術士-測量-工程測量	國內中級	1295	通過	通過	通過	修改 (附件數: 1件)
中華民國技術士-下水道設施操作維護-水質檢驗	國內高級	1294	通過	待審	待審	修改 (附件數: 1件)
中華民國技術士-製版照相	國內高級	1299	待審	待審	退回	修改 (附件數: 1件)
中華民國技術士-機械製圖	國內中級	1298	待審	待審	待審	修改 (附件數: 1件)
測試用證照	國內中高級	20120207	待審	待審	待審	修改 (附件數: 1件)

3.(系)、(院)審查結果說明

- 不通過→學生無法刪除或重新申請此筆證照資料
- 系退回→學生針對審核意見修改後送出重新審核
- 院退回→學生請務必找系助針對審核意見修改或補件後送出重新審核
- ※以上3種情況皆可於修改看到不通過或退回的原因

4. 申請的證照若被退回該如何進行修改或補件? 以廖同學申請 MCSD 被(系)退回為例

- 點選修改查看(系)審核意見

證照名稱	等級	證照號碼	系所審查結果	院審查結果	審查結果	證照申請
專門職業及技術人員考試-專責報關人員	國內中級	14546416	退回	退回	待審	修改 (附件數: 1件)
中華民國技術士-測量-地籍測量	國內中級	464646	退回	退回	待審	修改 (附件數: 1件)
(MCSD)Microsoft Certified Solution Developer for Microsoft .NET	國際高級		退回	退回	待審	修改 (附件數: 2件)

需修改資料：(1)於申請表單上做修改→(2)完成後點選主表單上方確定儲存****

(1) 學號: D10, 姓名: 廖, 證照代碼: 991, 證照名稱: (MCSD)Microsoft Certified Solution Developer for Microsoft .NET, 證照號碼: , 取得日期: 2012/04/16, 報名費: 4000, 獎勵申請: 是, 補助金額: 2800, 系所審查結果: 退回, 審查人員: 林鳳蘭, 審查時間: 2012/04/16 08:55:17, 院審查結果: 退回, 審查人員: 涂智雯, 審查時間: 2012/04/16 08:48:44, 審核結果: 待審, 審核人員: , 審核時間: , 審核意見:

(2) 確定儲存

需補相關佐證資料:點選(1)學生證照佐證資料_新增→(2)瀏覽→(3)確定儲存→(4)完成後點選主表單上方確定儲存**→完成補件動作，主畫面並顯示系所審查結果為**待審****

學生證照佐證資料_新增

刪除	佐證編號	佐證資料檔	佐證說明
<input type="checkbox"/>	1	test.docx	
<input type="checkbox"/>	2	test.docx	

確定儲存 全選 取消全選

學生證照佐證資料_新增

*佐證編號: 自動編號, *佐證資料檔: C:\Documents and Settings\RD3\桌面\test.docx (請注意檔案大小不可超過10MB), 佐證說明:

(2) 瀏覽

(3) 確定儲存

證照名稱	等級	證照號碼	系所審查結果	院審查結果	審查結果	證照申請
專門職業及技術人員考試-專責報關人員	國內中級	14546416	退回	退回	待審	修改(附件數: 1件)
中華民國技術士-測量-地籍測量	國內中級	464646	退回	退回	待審	修改(附件數: 1件)
(MCSD)Microsoft Certified Solution Developer for Microsoft .NET	國際高級		待審	退回	待審	修改(附件數: 3件)

新增